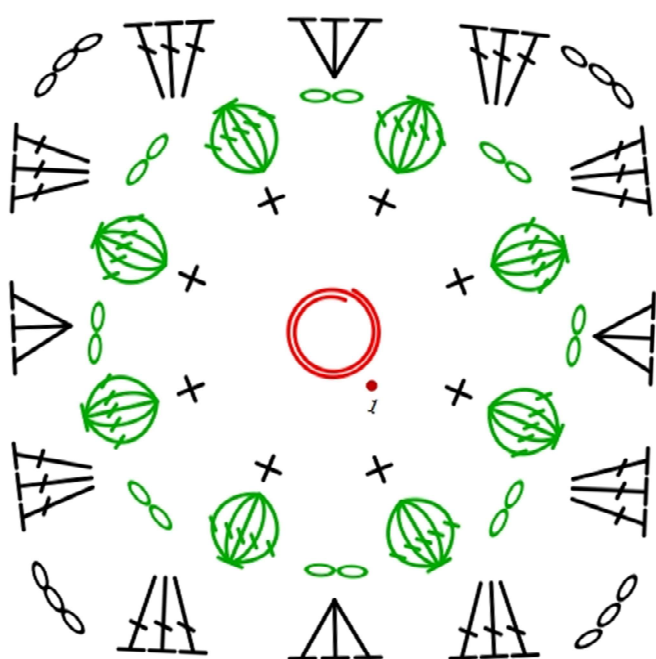




# »Babičin kvadrat JUNIJ 2025«



## BABIČINI KVADRATKI

(ang. Granny square)






so zelo priljubljeni pri izdelavi jopic, torbic, poletnih top majčk, puloverjev, nakita...

Na voljo je ogromno različnih in prekrasnih vzorcev, za kvadrateg meseca JUNIJA pa sem izbrala preprostega, primernega tudi za tiste, ki se s kvačkanjem šele spoznavate.

(začetek predstavlja pika označena z rdečo barvo in št.1)

Velikost kvačke in vzorca prilagodite debelini preje ter svojim željam.

Petlje:

-  verižna petlja
-  šibična petlja
-  5 skupaj kvačanih šibičnih petelj (ang. cluster)
-  magic ring (prilagodljiv krog)
-  polšibična petlja

Vzorec pripravila: Natalija Šoba Ternik (Pisana Nitka)

# POLETNI TRAK ZA LASE IZ KVADRATKOV MESECA JUNIJA

1. Po zgornji shemi skvačkamo 5 kom kvadratkov za otroški trak ali 7 kom kvadratkov za odraslega in všijemo nitke. ( zunanje nitke lahko uporabimo za šivanje ali kvačkanje kvadratov skupaj)



2. Sešijemo kvadratke v vrsto.



3. Po želji sešite kvadratke obkvačkamo z vrsto gostih petelj.



4. Dodamo svileno vrvico, gumico ali skvačkamo vrv iz 2 vrst gostih petelj s katero si zavežemo trak.



Naš poletni trak iz babiĉinih kvadratkov je pripravljen!



Źelim Vam veliko veselja pri ustvarjanju!

Objem,

Natalija