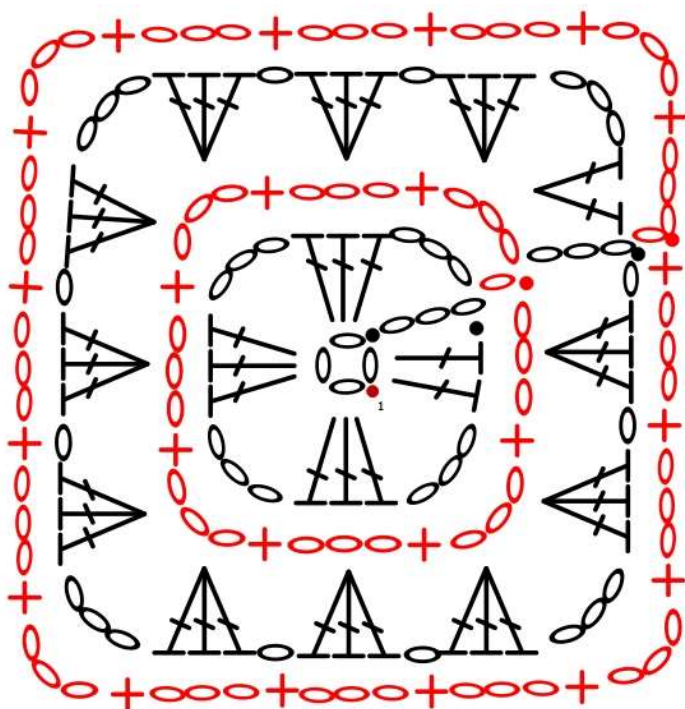




»Babičin kvadrat JULIJ 2025«



BABIČINI KVADRATKI

(ang. Granny square)





so zelo priljubljeni pri izdelavi jopic, torbic, poletnih top majčk, puloverjev, nakita...

Na voljo je ogromno različnih in prekrasnih vzorcev, za kvadratek meseca JULIJA pa sem izbrala preprostega, primernega tudi za tiste, ki se s kvačkanjem šele spoznavate.

(začetek predstavlja pika označena z rdečo barvo in št.1)

Velikost kvačke in vzorca prilagodite debelini preje ter svojim željam.

Petlje:

-  verižna petlja
-  šibična petlja
-  polgosta petlja
-  gosta petlja

KNJIŽNO KAZALO IZ KVADRATKOV MESECA JULIJA

KNJIŽNO KAZALO-PRVA MOŽNOST

1. Po zgornji shemi skvačkamo 2 kvadratka za prvo možno knjižno kazalo. Všijemo nitke.



2. Sešijemo ali z gostimi petljami skvačkamo 2 robova kvadratkov. (kot prikazujeta puščici). Ostale robove z enako barvo preje obkvačkamo z gostimi petljami.





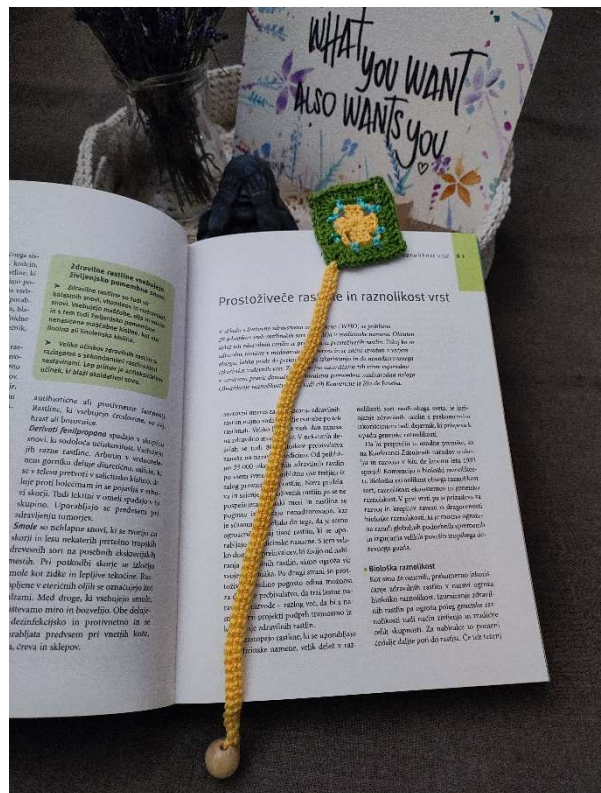
Naše prvo knjižno kazalo je končano!

KNJIŽNO KAZALO-DRUGA MOŽNOST

1. Po shemi skvačkamo en kvadrat in všijemo nitke.



2. V poljubnem vogalu napravimo poljubno dolgo verigo iz verižnih petelj in na koncu dodamo gumbek, perlico,... V verižne petlje napravimo vrsto gostih petelj nazaj do vogala, kjer smo začeli. Všijemo nitke in naše drugo možno knjižno kazalo je pripravljeno!





Ena shema, dve možnosti!

Želim Vam veliko veselja pri ustvarjanju!

Objem,

Natalija