




www.pisananitka.si

»Babičin kvadrat AVGUST 2025«



BABIČINI KVADRATKI

(ang. Granny square)





so zelo priljubljeni pri izdelavi jopic, torbic, poletnih top majčk, puloverjev,...

Na voljo je ogromno različnih in prekrasnih vzorcev, za kvadratok meseca avgusta pa sem izbrala preprostega, primernega tudi za tiste, ki se s kvačkanjem šele spoznavate. Želim Vam veliko veselja pri ustvarjanju!

Velikost kvačke prilagodite debelini preje.

(začetek predstavlja petlja označena z rdečo barvo in št.1)

Petlje:

-  verižna petlja
-  šibična petlja
-  krog iz niti (ang. magic ring)
-  polgosta petja

Vzorec izdelala: Natalija Šoba Ternik (Pisana Nitka)

GRANNY OBEŠANKA

1. Po shemi nakvačkamo 2 kvadrata in všijemo nitke. Pri enem kvadratu lahko (po želji) na eni strani dolžino povečamo za 2 vrstici, za kasnejše lažje odpiranje in shranjevanje. (na sliki označeno s puščico)



2. Sešijemo 3 robove obeh kvadratov kot prikazujejo puščice ob fotografiji.



Dodamo palico in vrv za obešanje in tako je naša obešanka pripravljena!



Granny OBEŠANKA

Želim Vam veliko veselja pri ustvarjanju!

Objem,

Natalija