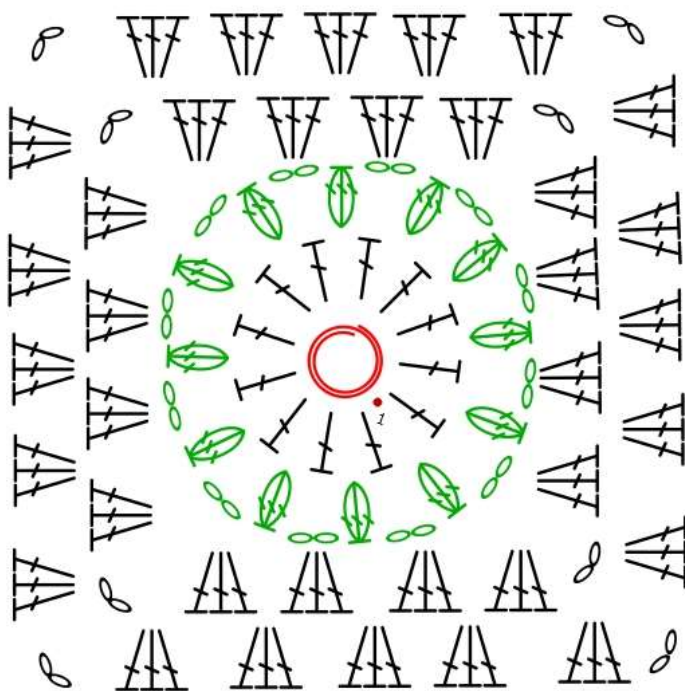




»Babičin kvadrat SEPTEMBER 2025«



BABIČINI KVADRATKI

(ang. Granny square)





so zelo priljubljeni pri izdelavi jopic, torbic, poletnih top majčk, puloverjev, nakita...

Na voljo je ogromno različnih in prekrasnih vzorcev, za kvadratek meseca SEPTEMBRA pa sem izbrala srednje zahtevnega, primerne za tiste, ki osnove kvačkanja že poznate.

(začetek predstavlja pika označena z rdečo barvo in št.1)

Velikost kvačke in vzorca prilagodite debelini preje ter svojim željam.

Petlje:


-  verižna petlja
-  šibična petlja
-  3 skupaj kvačkane šibične petlje (ang. cluster)
-  magic ring (prilagodljiv krog)

KOŠARA IZ KVADRATKOV MESECA SEPTEMBRA

1. Po zgornji shemi skvačkamo 5 kom kvadratkov za košaro in všijemo nitke.



2. Sešijemo ali skvačkamo kvadrate kot prikazujejo spodnje fotografije in puščice.





3. Zgornji rob obkvačkamo z vrsto gostih petelj. V naslednji vrsti na nasprotnih dveh »stranicah« kvadratov iz verižnih zank naredimo ročaje, ostali 2 »stranici« kvačkamo goste petlje. Košaro zaključimo z vrsto gostih petelj.



NAŠA KOŠARA ZA SHRANJEVANJE JE PRIPRAVLJENA!



Želim Vam veliko veselja pri ustvarjanju!

Objem,
Natalija